

# 创新创业赛事管理平台 操作手册（学生端）

# 目录

第一部分 PC 端操作指南 .....	1
一、登录 .....	1
二、赛事选择 .....	1
三、报名赛事 .....	2
四、赛后查询 .....	5
第二部分 移动端操作指南 .....	6
一、登录 .....	6
二、赛事选择 .....	6
三、报名赛事 .....	7
四、赛后查询 .....	9

# 第一部分 PC 端操作指南

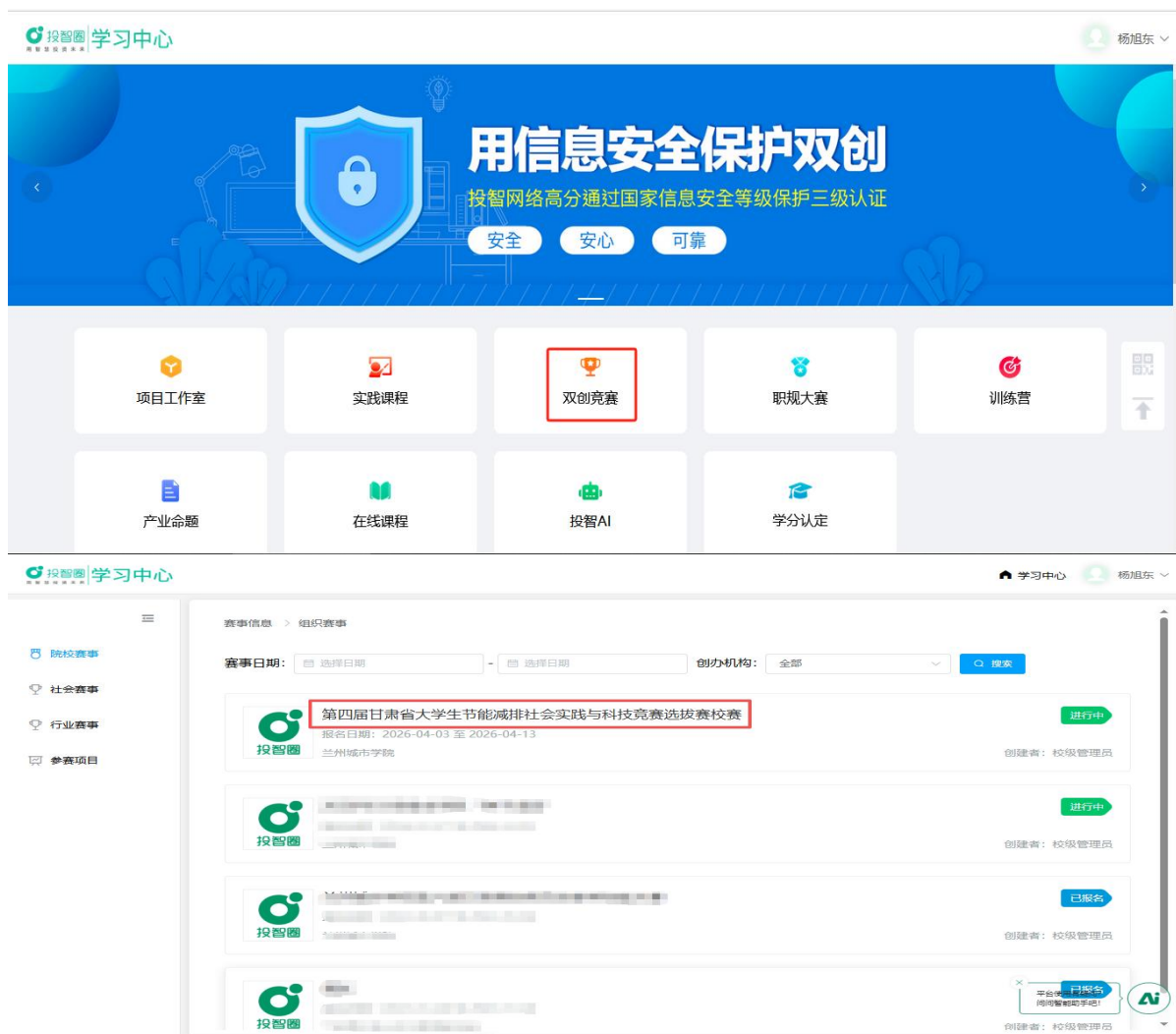
## 一、登录

电脑端登录网址：<https://www.xytzq.cn>，选择学生角色，输入账号、密码进行登录。



## 二、赛事选择

进入学习中心，点击“双创大赛”项目创始人选中要参加的赛事进入到赛事详情页面。



[返回](#) [赛事信息](#) > [参赛活动详情](#)

## 第四届甘肃省大学生节能减排社会实践与科技竞赛选拔赛校赛

创办机构：兰州城市学院

赛事类别：第四届甘肃省大学生节能减排社会实践与科技竞赛

报名时间：2026-04-03 00:00:00 至 2026-04-13 00:00:00

创建者：校级管理员

报名方式：学生直接上报项目

## 赛事介绍

暂无介绍

## 赛事规则

## 科技作品类

评审要点	评分标准	分值
可行性	1.过程、设计或计划能否在现实世界中成功完成，包括环境可行，经济可行，政策可行，技术可行，道德可行。（15分） 2.国内是否有同类作品且与本制作相比不具明显优势。（10分）	25
创新性	1.构思是否新颖。（10分） 2.设计制作方法是否独树一帜。（8分） 3.关键技术和主要技术指标是否有独特之处。（8分）	35

报名



### 三、报名赛事

#### （一）提供参赛项目

##### 1. 未创建项目

参赛者未创建项目，在赛事详情点击报名，先进行项目的创建。填写好项目信息，点击下一步进入到报名页面。

注：项目名称、所属行业、项目简介为必填项，其他信息可以报名后陆续完善。

报名

\* 参赛项目：

请选择项目

创建项目

\* 赛道：

请选择赛道

投智圈|学习中心

返回

赛事详情

创建项目

基本信息

项目logo

+

\* 项目名称

请输入项目名称

0/100

\* 所属行业

选择所属行业

项目阶段

请选择项目阶段

可出让股权%

请输入股权额度

股权描述

请输入股权描述

0/200

\* 项目简介

请输入项目简介

0/1500

项目亮点

请输入项目亮点

0/200

所用技术

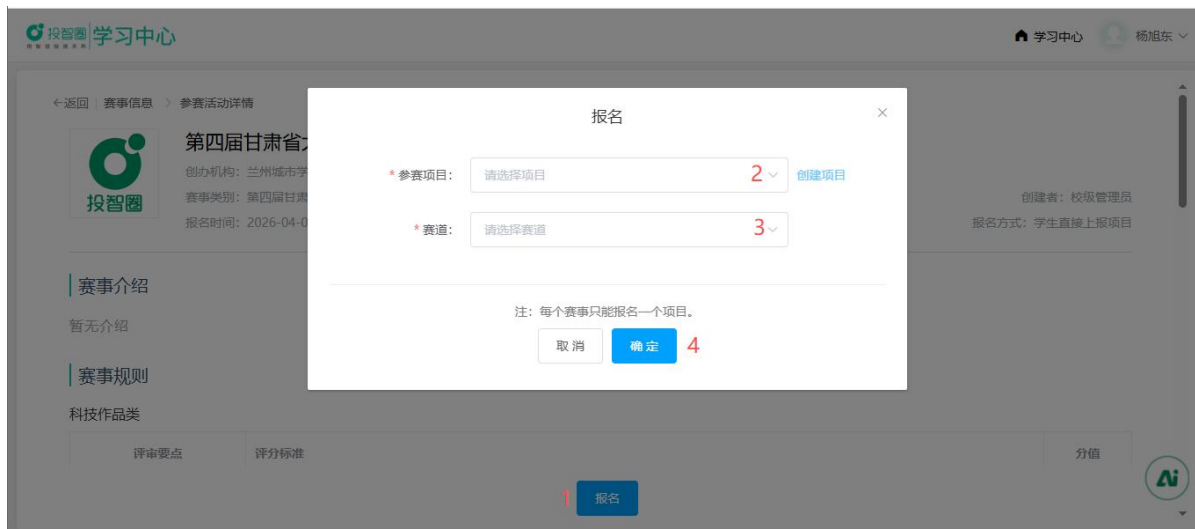
移动互联网 云计算 大数据 人工智能 物联网 虚拟现实 区块链 价值互联网 网络安全 社交网络 下一代通讯

返回

下一步

## 2. 已创建项目

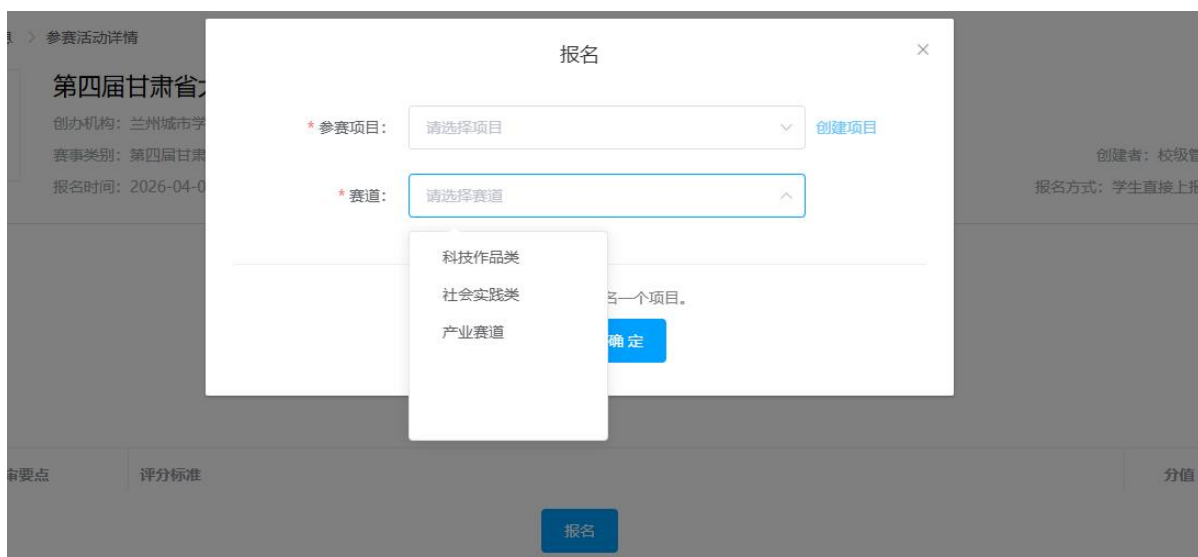
参赛者若已创建过项目，在赛事详情点击报名，进入报名页面，选择参赛项目。



## (二) 选择赛道

### 1. 选择赛道

参赛者选择赛道后，点击确定即可完成报名。



点击确定返回到报名页面，点击确定

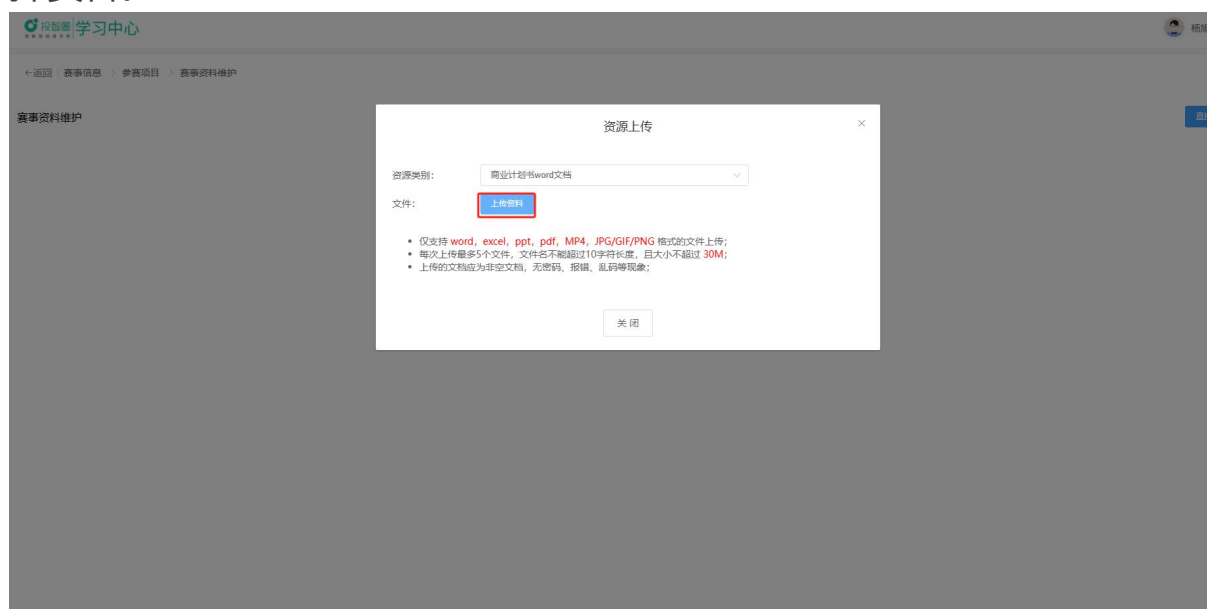
### (三) 赛事资料维护

报名成功后进入赛事资料维护页面。

参赛项目在工作室无资料，可直接上传参赛资料，点击直接上传，选择资源类别，上传相应的资料文件即可。注：若未准备好，可后续进行上传。



参赛项目在工作室中有资料，除可直接上传外，可从工作室中直接选择资料。



## 四、赛后查询

进入赛事活动，点击参赛项目可以查看参赛的情况。注：创始人可对参赛信息进行修改（组委会允许修改前），参与者只可查看参赛信息。

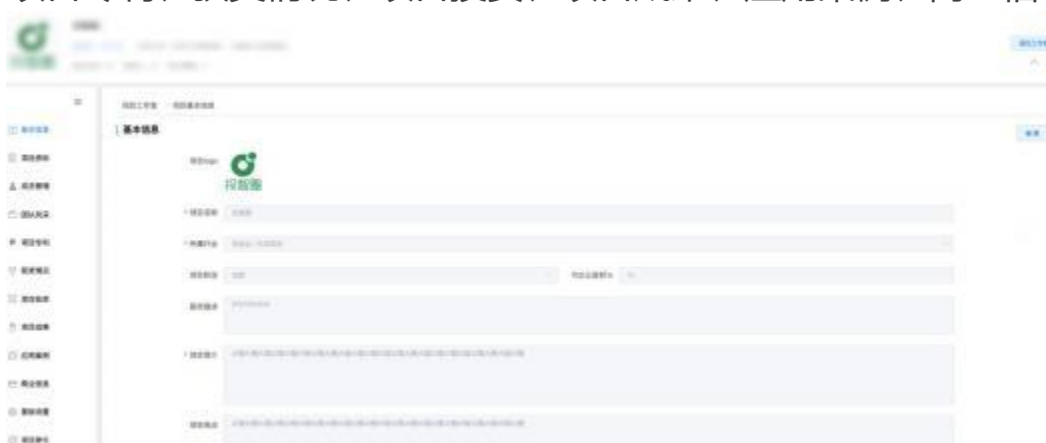
### （一）维护报名信息

创始人可维护报名信息，对赛道进行修改



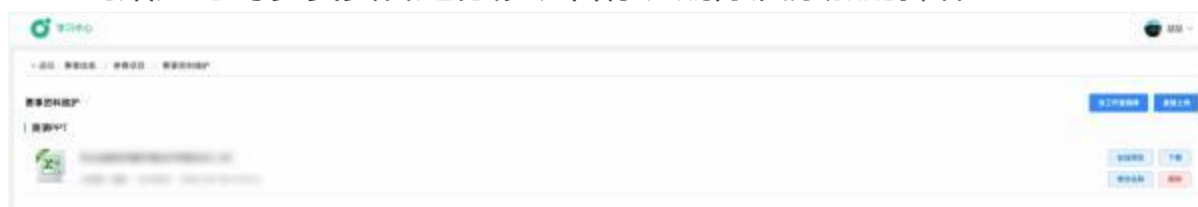
### （二）维护项目信息

创始人可对参赛项目进行维护，可修改基本信息、成员管理、团队风采、项目专利、获奖情况、项目投资、项目成果、应用案例、商业信息等。



### （三）维护赛事资料

创始人可对参赛资料进行修改名称、删除及添加的操作。



### （四）取消报名

如果发现报名赛事所填信息有误，报名时间未截止时，可以点击取消报名按钮，先取消报名，再重新报名。

## 第二部分 移动端操作指南

### 一、登录

在应用市场中下载投智圈 APP，输入账号、密码进行登录。



### 二、赛事选择

项目创始人登录投智圈APP 后，选择双创竞赛，进入赛事活动页。选中要参加的赛事进入到赛事详情页面。





### 三、报名赛事

#### （一）提供参赛项目

##### 1. 未创建项目

参赛者未创建项目，在赛事详情点击报名，先进行项目的创建。填写好项目信息，点击下一步进入报名页面。

注：项目名称、项目简介、所属行业为必填项，其他信息可以报名后陆续完善。

创建项目

项目亮点 选择 >

创业团队 选择 >

指导老师 选择 >

团队风采 选择 >

所属行业 必填 >

项目阶段 选择 >

所用技术 选择 >

可出让额度(股权) 选择 >

获得专利 添加

获奖情况 添加

获得投资 添加

获得项目成果 添加

应用案例 添加

注册企业信息 添加

下一步

##### 2. 已创建项目

参赛者若已创建过项目，在赛事详情点击报名，进入报名页面，选择参赛项目。

报名 提交

参赛项目 请选择 >

赛道 请选择 >

选择 提交

请选择您要进行的操作

选择项目 创建项目

## （二）选择赛道

## 1. 选择赛道

参赛者选择赛道后，点击提交即可完成报名。

### (三) 赛事资料维护

报名成功后进入赛事资料维护页面。

参赛项目在工作室无资料，可直接上传参赛资料，点击直接上传，选择资源类别，上传相应的资料文件即可。注：若未准备好，可后续进行上传。

参赛项目在工作室中有资料，除可直接上传外，可从工作室中直接选择资料。

#### 四、赛后查询

进入赛事活动，点击我的可以查看参赛的情况。注：创始人可对参赛信息进行修改（组委会允许修改前），参与者只可查看参赛信息。



### （一）维护信息

#### 1. 项目信息

创始人可对参赛项目进行维护，可修改基本信息、成员管理、团队风采、项目专利、获奖情况、项目投资、项目成果、应用案例、商业信息等。



## 2. 参赛资料

创始人可对参赛资料进行修改名称、删除及添加的操作。

< 基本信息 参赛资料 报名信息

暂无相关数据

去工作室选择

直接上传

## 3. 报名信息

创始人可维护报名信息，对赛道进行修改

< 基本信息 参赛资料 报名信息

赛道 社会实践类

提交

### (二) 取消报名

如果发现报名赛事所填信息有误，报名时间未截止时，可以点击取消。